



ТЕРРИТОРИАЛЬНЫЙ ОРГАН  
ФЕДЕРАЛЬНОЙ СЛУЖБЫ  
ГОСУДАРСТВЕННОЙ СТАТИСТИКИ  
ПО НОВОСИБИРСКОЙ ОБЛАСТИ

# РЫНКИ ТОВАРОВ И УСЛУГ

в январе – апреле 2024 года

06.06.2024

По данным оперативной статистической отчетности

# СОДЕРЖАНИЕ

Оборот розничной торговли	3
Оборот общественного питания	9
Объем платных услуг населению	12
Оборот оптовой торговли	15

1

Оборот розничной торговли

# ОБОРОТ РОЗНИЧНОЙ ТОРГОВЛИ

в январе – апреле 2024 г.

НОВОСИБИРСКСТАТ

Период с начала года к в % соответствующему периоду предыдущего года

Все товары



**341,5** млрд рублей

Продовольственные товары

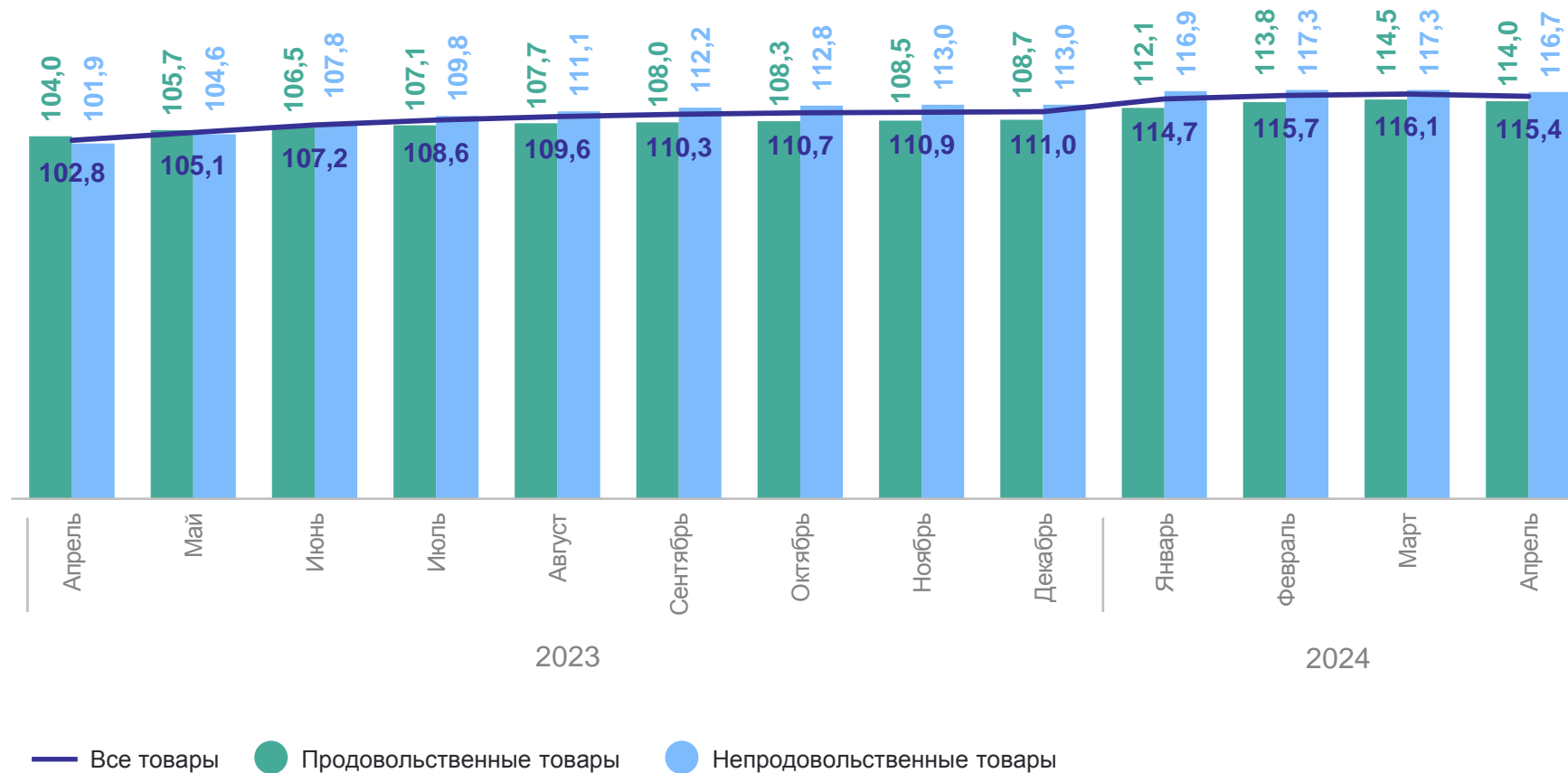


**157,0** млрд рублей

Непродовольственные товары



**184,5** млрд рублей

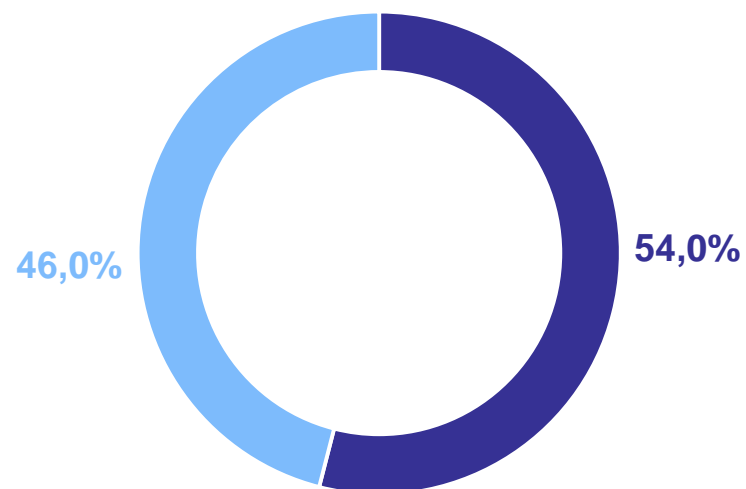


# СТРУКТУРА ОБОРОТА РОЗНИЧНОЙ ТОРГОВЛИ

в январе – апреле 2024 г.

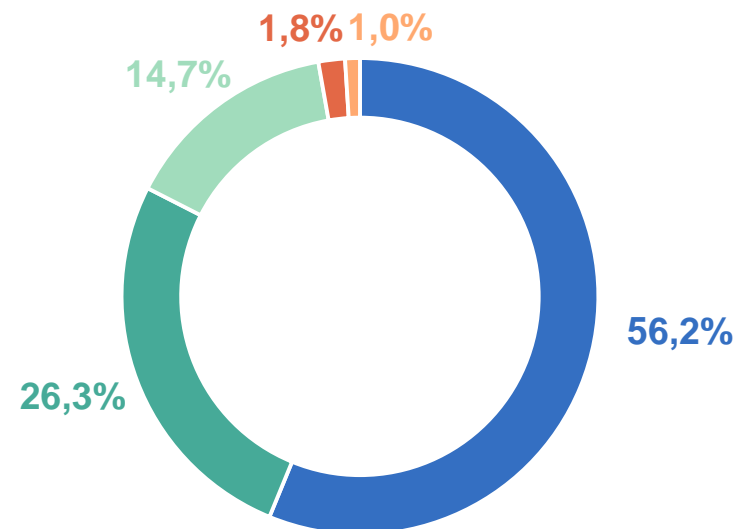
НОВОСИБИРСКСТАТ

По видам товаров



- Непродовольственные товары
- Продовольственные товары

По видам хозяйствующих субъектов



- Организации не относящиеся к субъектам малого и среднего предпринимательства
- Малые предприятия (включая микропредприятия)
- Индивидуальные предприниматели
- Субъекты среднего предпринимательства
- Розничные рынки и ярмарки

# ОБОРОТ РОЗНИЧНОЙ ТОРГОВЛИ

в апреле 2024 г.

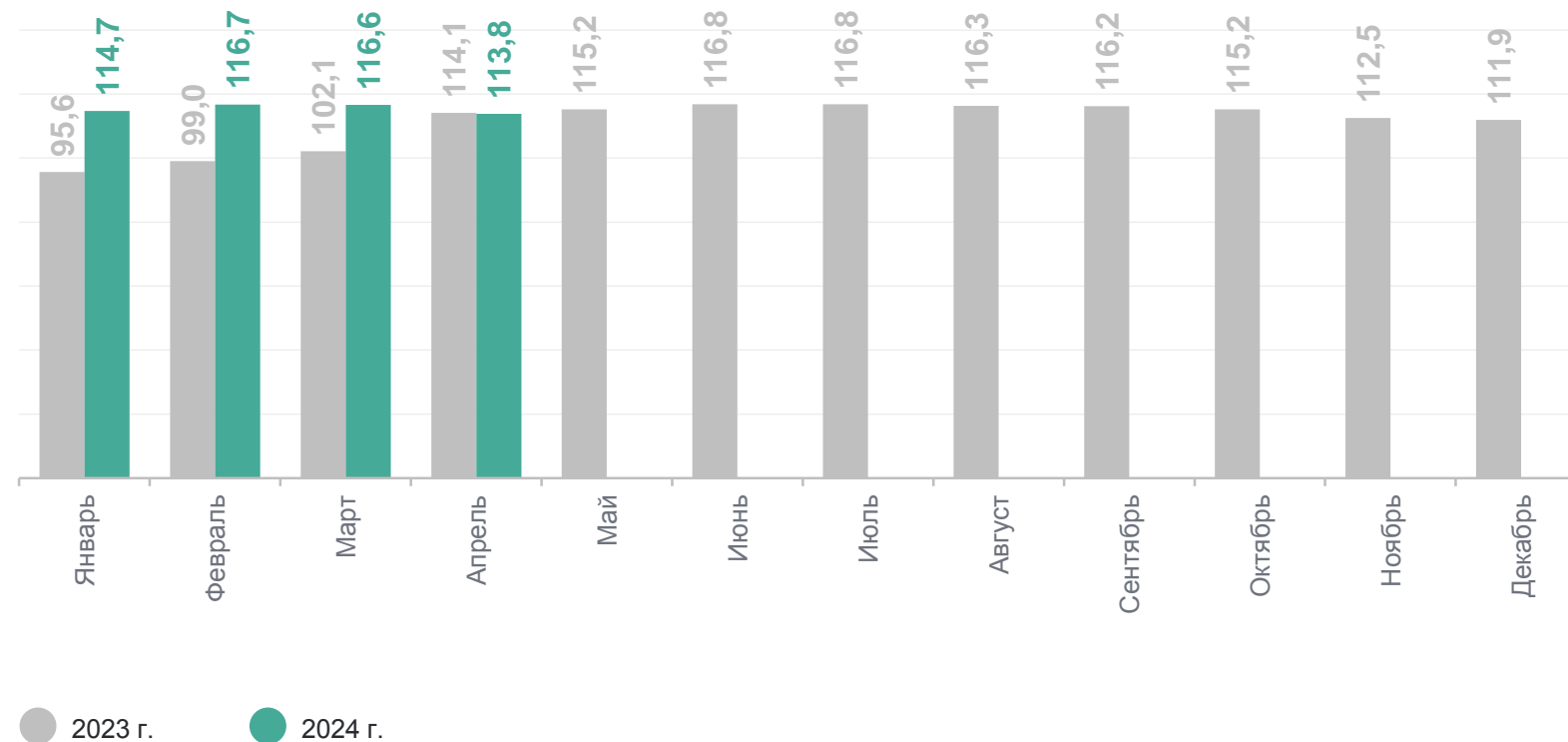
НОВОСИБИРСКСТАТ

В % к соответствующему месяцу предыдущего года

**89,4** млрд рублей

**97,0%** к предыдущему месяцу

**113,8%** к соответствующему месяцу предыдущего года



# ОБОРОТ РОЗНИЧНОЙ ТОРГОВЛИ ПИЩЕВЫМИ ПРОДУКТАМИ

в апреле 2024 г.

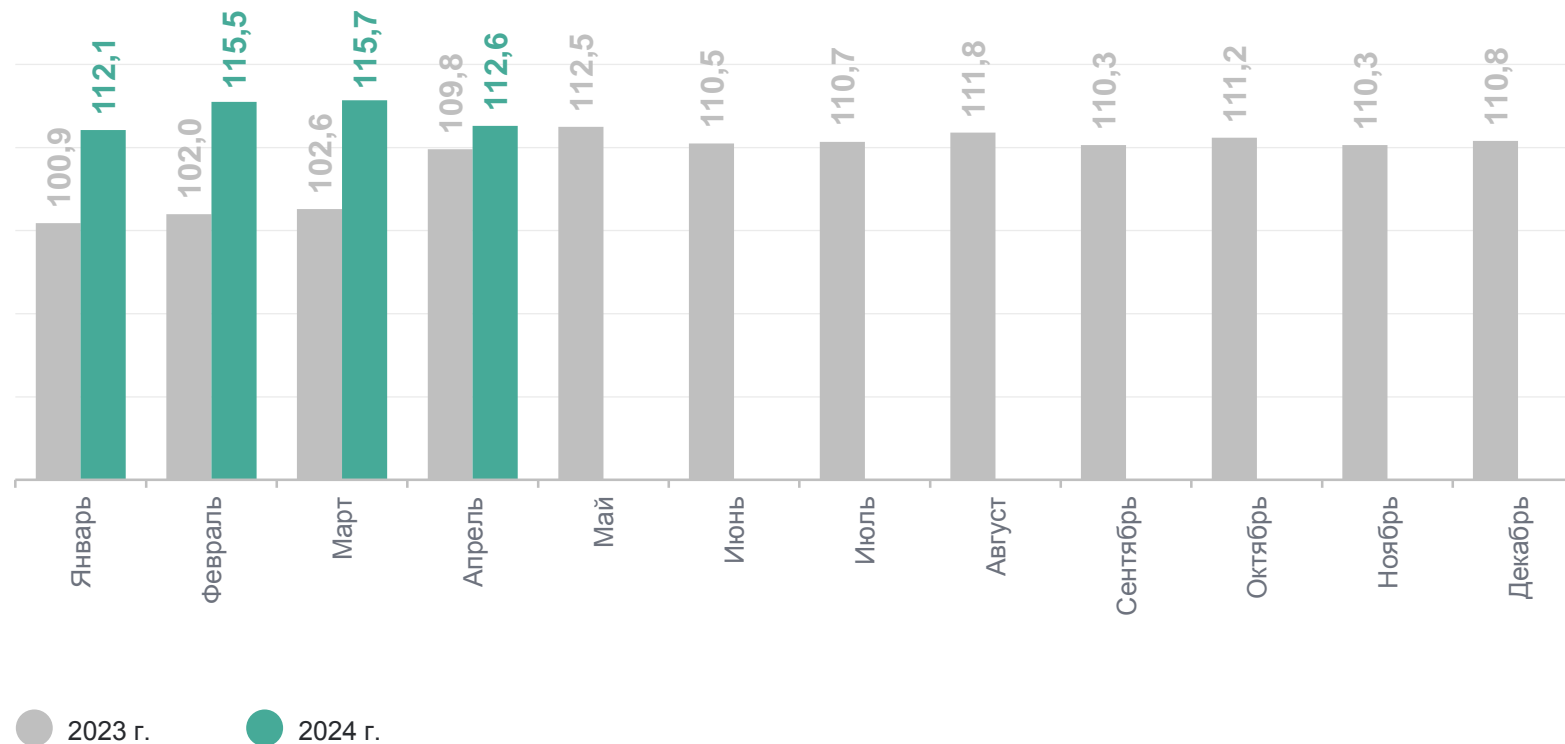
НОВОСИБИРСКСТАТ

В % к соответствующему месяцу предыдущего года

**41,2** млрд рублей

**96,5%** к предыдущему месяцу

**112,6%** к соответствующему месяцу предыдущего года



# ОБОРОТ РОЗНИЧНОЙ ТОРГОВЛИ НЕПРОДОВОЛЬСТВЕННЫМИ ТОВАРАМИ

в апреле 2024 г.

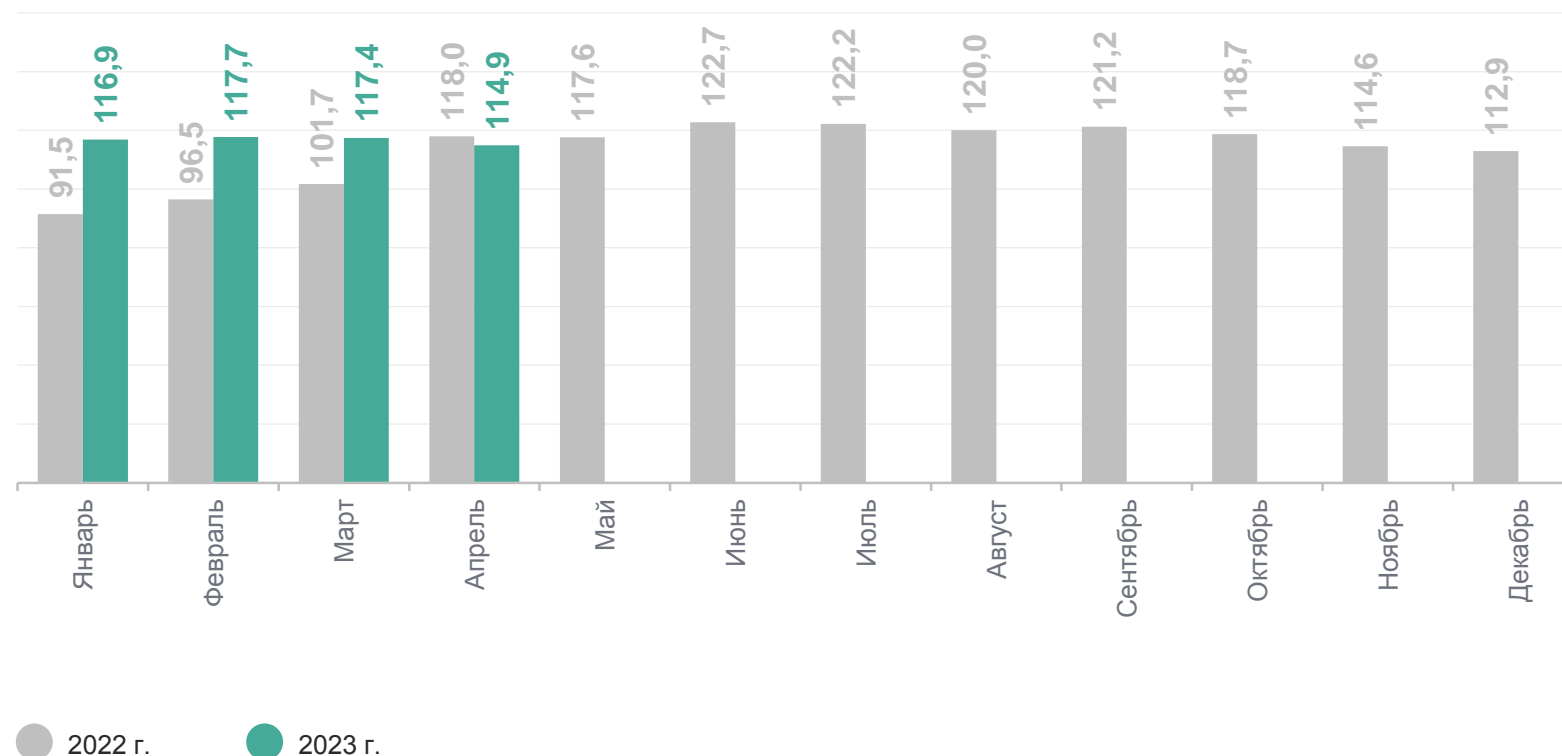
НОВОСИБИРСКСТАТ

В % к соответствующему месяцу предыдущего года

**48,2** млрд рублей

**97,5%** к предыдущему месяцу

**114,9%** к соответствующему месяцу предыдущего года





2

Оборот общественного питания

В январе – апреле 2024 г.

**19,4** млрд рублей

**109,1%** к соответствующему периоду предыдущего года

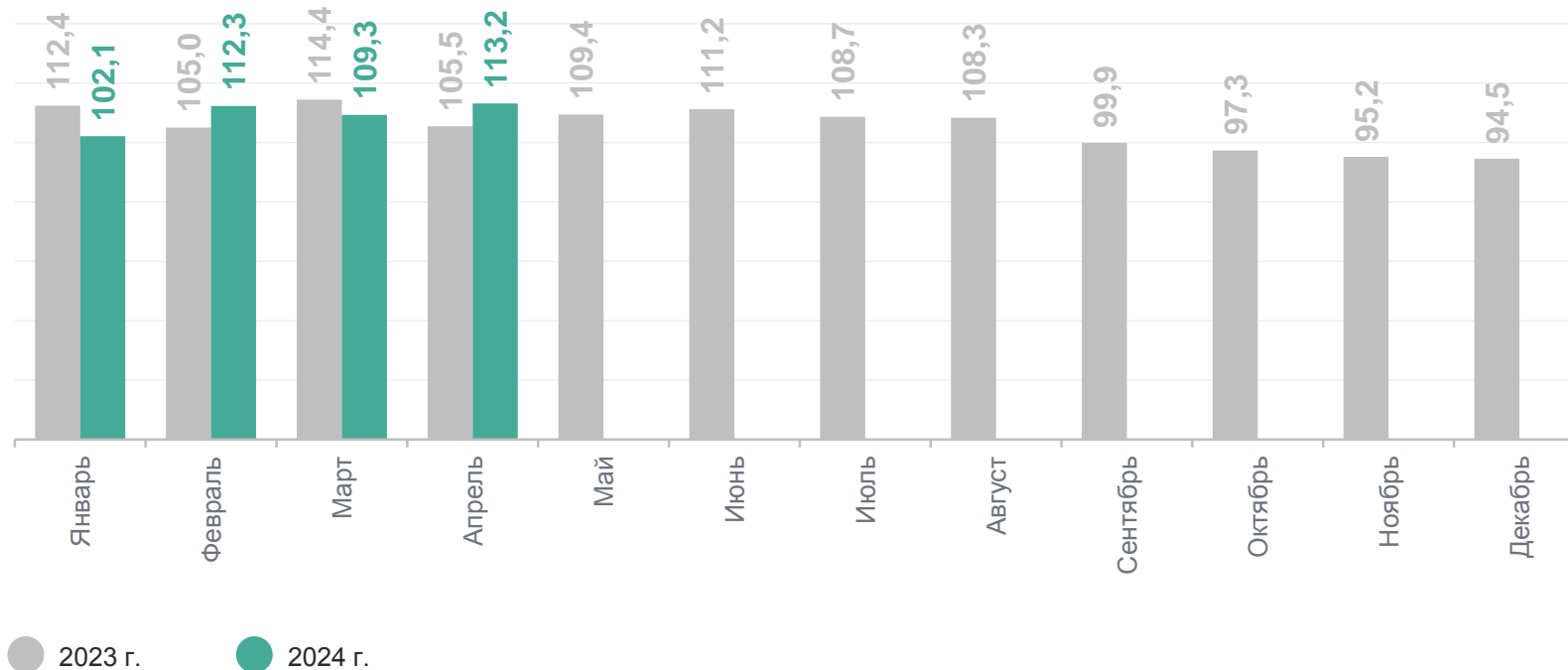
В апреле 2024 г.

**5,1** млрд рублей

**100,6%** к предыдущему месяцу

**113,2%** к соответствующему месяцу предыдущего года

В % к соответствующему месяцу предыдущего года



# ОБОРОТ ОБЩЕСТВЕННОГО ПИТАНИЯ

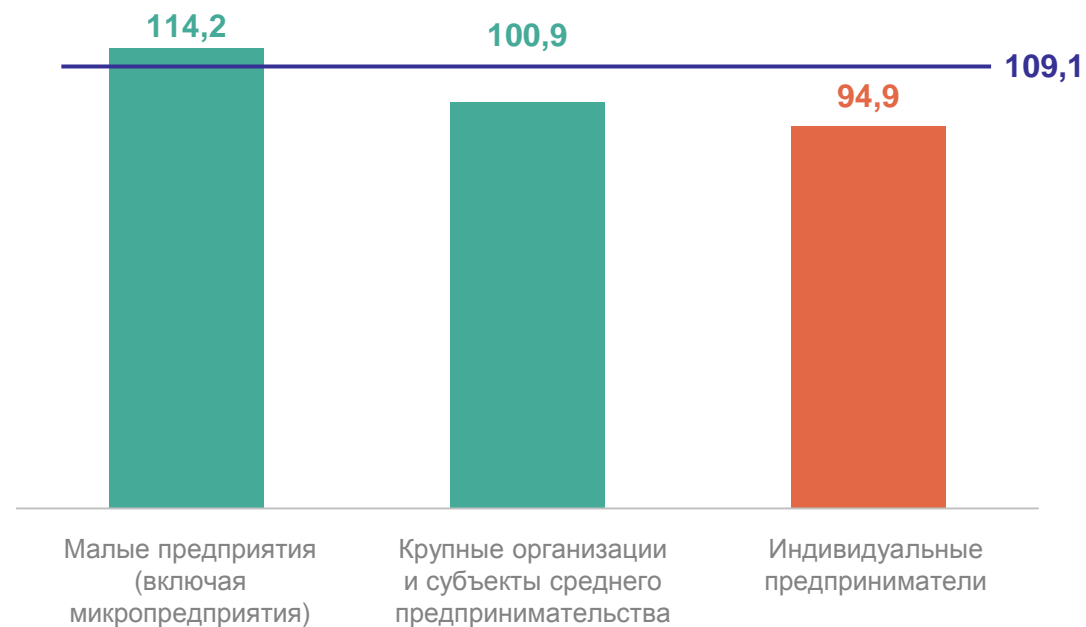
по формам проявления в январе – апреле 2024 г.

В % к итогу



- Малые предприятия (включая микропредприятия)
- Крупные организации и субъекты среднего предпринимательства
- Индивидуальные предприниматели

В % к январю – апрелю 2023 г.



- Индекс физического объема
- Индекс физического объема – всего

3

Объем платных услуг населению

В январе – апреле 2024 г.

**98,8** млрд рублей

**99,8%** к соответствующему периоду предыдущего года

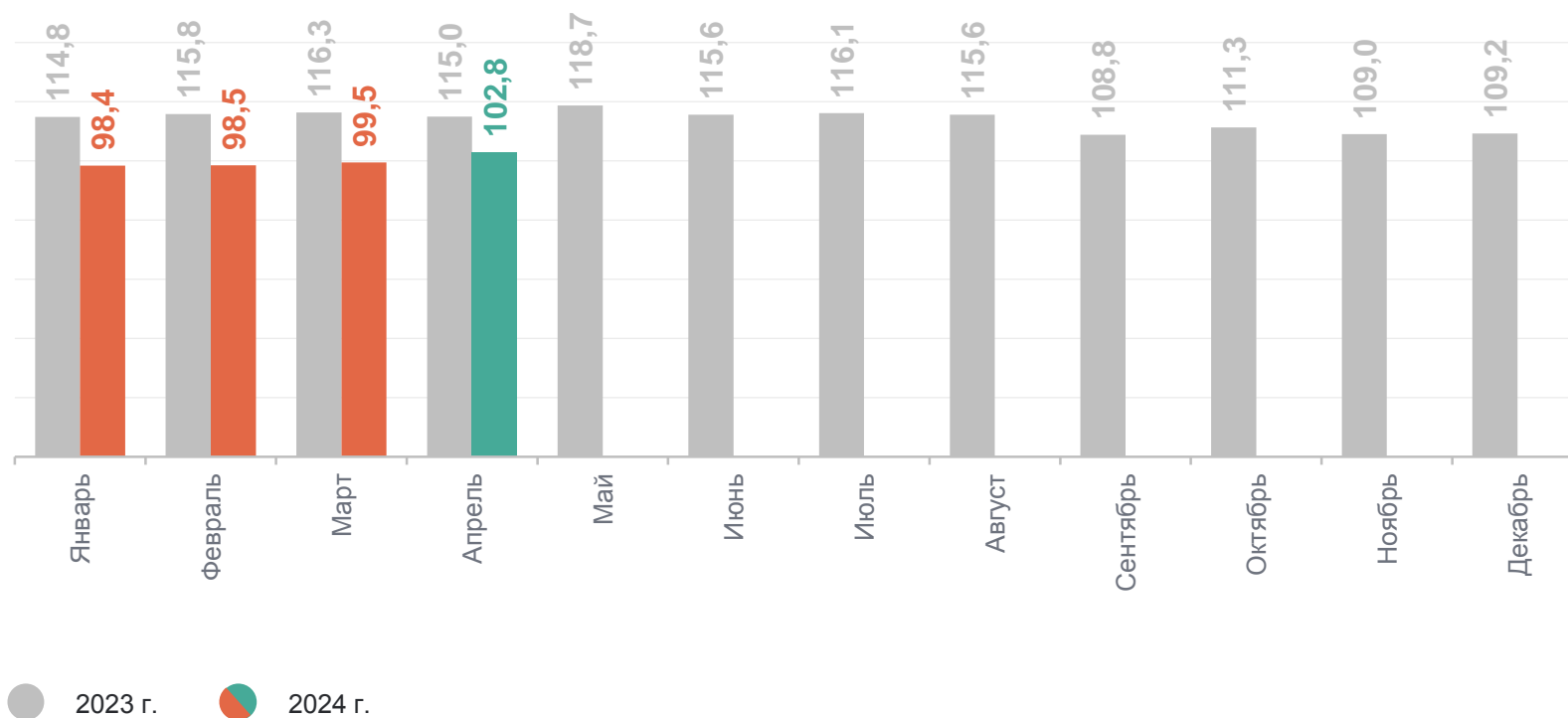
В апреле 2024 г.

**26,3** млрд рублей

**102,3%** к предыдущему месяцу

**102,8%** к соответствующему месяцу предыдущего года

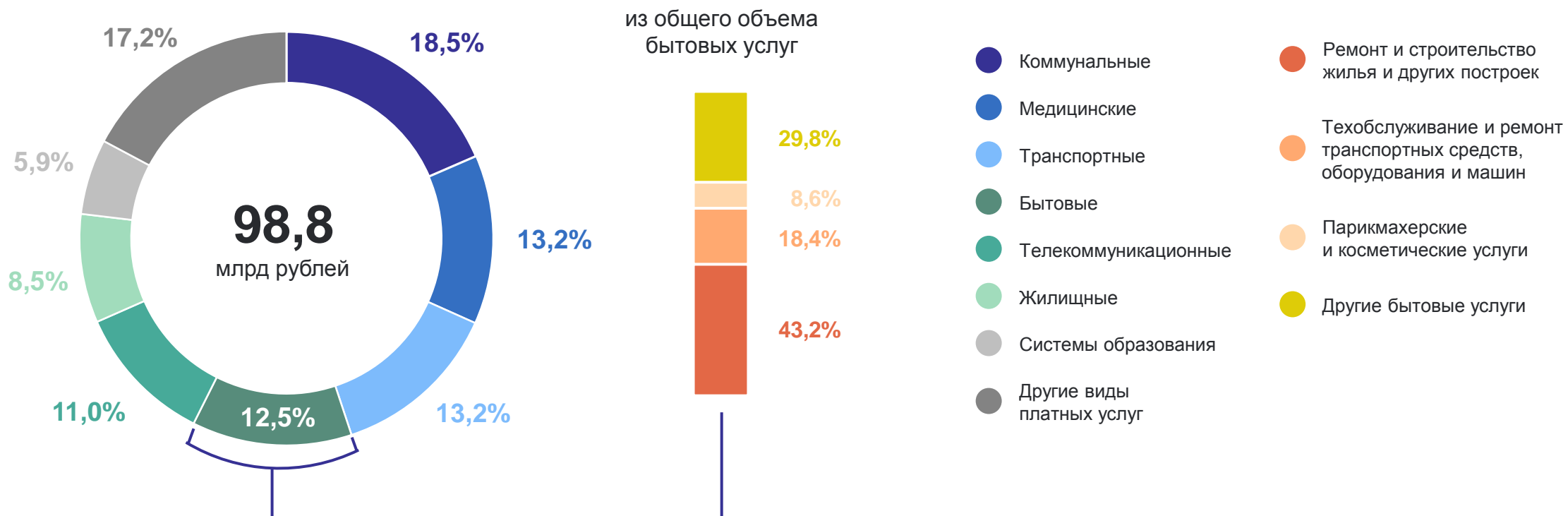
В % к соответствующему месяцу предыдущего года



# СТРУКТУРА ПЛАТНЫХ УСЛУГ НАСЕЛЕНИЮ

в январе – апреле 2024 г.

НОВОСИБИРСКСТАТ



4

Оборот оптовой торговли

В январе –апреле 2024 г.

**772,9** млрд рублей

**102,0%**

к соответствующему периоду предыдущего года

В апреле 2024 г.

**220,9** млрд рублей

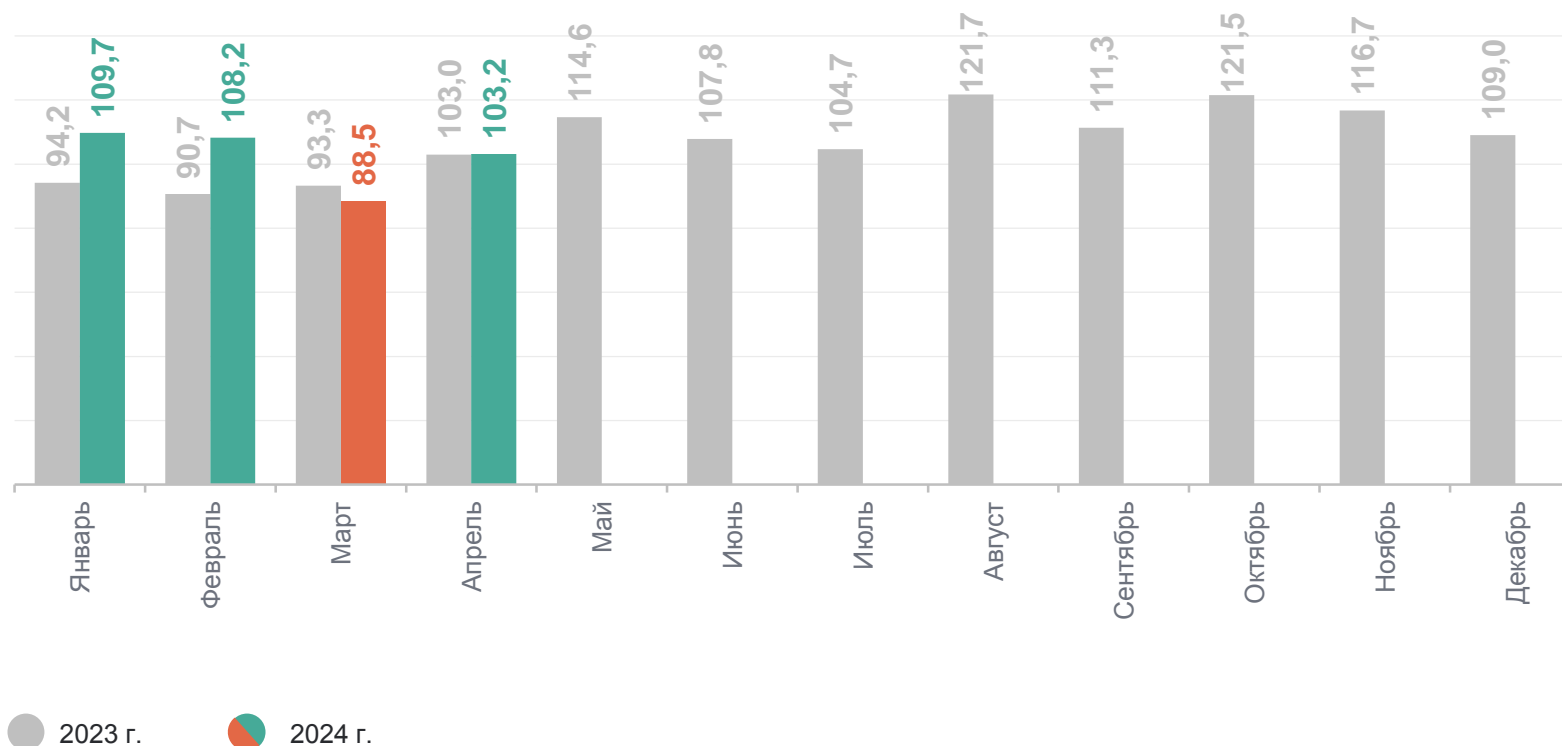
**106,9%**

к предыдущему месяцу

**103,2%**

к соответствующему месяцу предыдущего года

В % к соответствующему месяцу предыдущего года



\* Данные за январь, февраль, март 2024 года здесь и далее уточнены по итогам ежеквартальных обследований малых предприятий и организаций, средняя численность работников которых не превышает 15 человек, не относящихся к субъектам малого предпринимательства. Кроме того учтены изменения, внесенные респондентами в ранее представленные данные.



# ОБОРОТ ОПТОВОЙ ТОРГОВЛИ ОРГАНИЗАЦИЙ ОПТОВОЙ ТОРГОВЛИ

НОВОСИБИРСКСТАТ

В январе – апреле 2024 г.

**644,1** млрд рублей

**104,5%**

к соответствующему периоду предыдущего года

В апреле 2024 г.

**184,4** млрд рублей

**106,4%**

к предыдущему месяцу

**107,2%**

к соответствующему месяцу предыдущего года

В % к соответствующему месяцу предыдущего года

